



WOCA Savon Naturel

- pour le nettoyage et entretien des surfaces huilées, traitées à l'Huile-Cire et traitées au Savon.

WOCA Savon Naturel est un savon de qualité créé spécifiquement. Ses propriétés nourrissantes permettent de boucher rapidement les pores dans le bois et de protéger contre la pénétration de liquides.

Le Savon Naturel convient plus spécialement pour les sols, les meubles, dessus de table et lambris. Le Savon Naturel, légèrement oléagineux, dépose une couche protectrice sur les sols. Le Savon Naturel, Blanc s'utilise pour les essences de bois claires et le Savon Naturel, Naturel pour les essences sombres. Le Savon Naturel peut s'utiliser comme traitement de base sur des bois résineux, non traités ou déjà pré traités au Révélateur (Méthode Scandinave).

Emballages : 1, 2.5 et 5 litres

Disponibles en Blanc et Naturel

Consommation : 320 – 400m²/ litre

Matériels : WOCA Savon Naturel (Naturel ou Blanc), seau(x), un balai essoreur

Nettoyer les matériels à l'eau.

Récapitulatif

PREMIER SAVONNAGE	BOIS RESINEUX	BOIS DURS
WOCA Huile Master Blanche	Après 3-4 jours	Après 7-10 jours
WOCA Huile Master Colorée	Après 14 jours	Après 14 jours
WOCA Huile Master High Solid	Après 2-3 jours	Après 3-4 jours
WOCA Huile ou Pâte D'entretien	Après 2 jours	Après 2 jours


Conseil pour le premier savonnage:

- Nettoyer plus souvent (5 fois) dans la première quinzaine. Entre deux savonnages, laisser quelques jours.
- Pour le premier savonnage, faites une dilution à 1/10, après séchage polir la surface avec un feutre à polir beige/ blanc.
- Après le polissage du savon, vous obtiendrez une surface satinée.

Mode d'application :




1. Bien agiter le bidon avant l'emploi.



2. Mélanger 12.5 cl, (½ verre de bière) du Savon Naturel avec 5 litres d'eau.




3. Nettoyer le sol avec le balai à moitié essoré, dans le sens des fibres du bois (ca. 4 m² à la fois)



4. Laisser agir la solution un certain laps de temps pour dissoudre les salissures.

5. Sécher le sol avec le balai rincé puis essoré à fond dans le savon.



6. Ne jamais nettoyer à l'eau claire.

7. Répéter les points 3 à 5 pour terminer toute la surface.

Conseils : si votre parquet est très sale, utilisez 2 seaux

- 1 pour la solution du savon
- 1 pour l'eau claire, pour rincer le balai sale.

Pour les taches tenaces (comme du café, de vin et de graisse), utiliser WOCA Super Détachant.

ATTENTION : Vous nettoyez du bois, évitez l'emploi d'eau en abondance !!!!

Votre Revendeur WOCA: